

Η Κοινότητα για τα Σχολεία της Ευρώπης

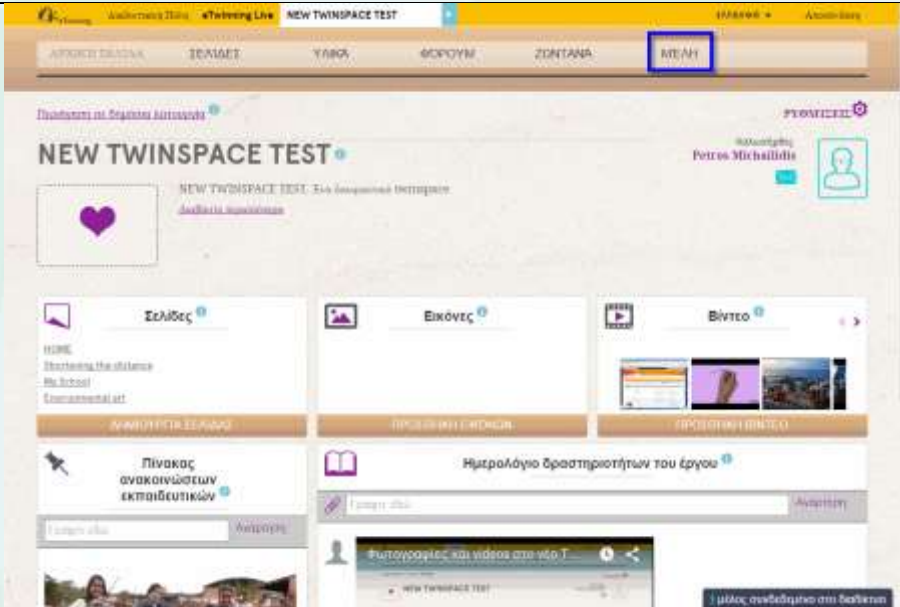
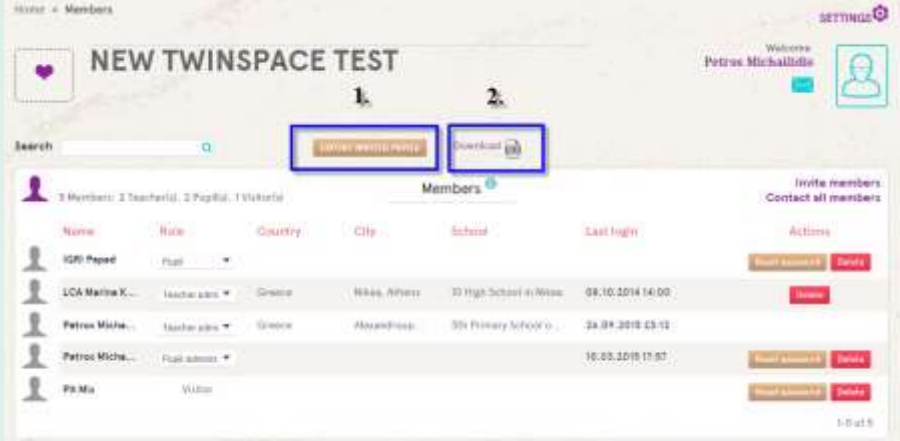

Η ελεύθερη και ασφαλής πλατφόρμα για εκπαιδευτικούς, για να συνδεθούν,
να αναπτύξουν συνεργατικά έργα και να μοιραστούν ιδέες στην Ευρώπη

ΟΔΗΓΟΙ -TWISPACE

Ανάκτηση κωδικών των μαθητών από το
Twispace

Ανάκτηση κωδικών των μαθητών στο Twinspace

Ένα συνηθισμένο φαινόμενο είναι οι μαθητές να χάνουν ή να ξεχνούν τους κωδικούς που τους έχουμε δώσει, ή θέλοντας να τους προσθέσουμε σε ένα καινούριο έργο να μην τους έχουμε κάπου πρόχειρους και να ψάχνουμε τα αρχεία μας για τους βρούμε. Μπορούμε να αποφύγουμε όλη αυτήν την ταλαιπωρία και απλά, εκμεταλλευόμενοι την σχετική δυνατότητα που μας προσφέρεται, να τους “κατεβάσουμε” από το Twinspace. Είναι μια πολύ απλή διαδικασία ακόμα και τελείως αρχάριους eTwinners και ολοκληρώνεται σε 3 μόλις βήματα

Βήμα	Εικόνα	Περιγραφή																
Βήμα 1ο		Συνδεθείτε στο Twinspace και κάντε κλικ στην καρτέλα “ΜΕΛΗ”																
Βήμα 2ο		Στην καρτέλα που ανοίγει κάντε κλικ 1.Στο κουμπί που γράφει “ΕΞΑΓΩΓΗ ΠΡΟΣΚΕΚΛΗΜΕΝΩΝ ΜΑΘΗΤΩΝ” 2.Στην λέξη “Κατεβάστε” που βρίσκεται δίπλα στο εικονίδιο 																
Βήμα 3ο	<table border="1" data-bbox="194 1706 1098 1930"> <thead> <tr> <th>Όνομα μαθητή</th> <th>Όνομα χρήστη</th> <th>Κωδικός πρόσβασης</th> <th>Προσκλήθηκε στις</th> </tr> </thead> <tbody> <tr> <td>(GR) Papad</td> <td>(gr).papad</td> <td>123456</td> <td>16.11.2014</td> </tr> <tr> <td>Petros Michailidis</td> <td>petros.michailidis</td> <td>123456</td> <td>06.03.2015</td> </tr> <tr> <td>1.</td> <td>2.</td> <td>3.</td> <td></td> </tr> </tbody> </table>	Όνομα μαθητή	Όνομα χρήστη	Κωδικός πρόσβασης	Προσκλήθηκε στις	(GR) Papad	(gr).papad	123456	16.11.2014	Petros Michailidis	petros.michailidis	123456	06.03.2015	1.	2.	3.		Με αυτόν τον τρόπο θα κατεβάσετε στον υπολογιστή σας ένα φύλλο του excel το οποίο περιέχει 1. Τα ονόματα 2. Τα usernames και 3. Τα passwords των μαθητών σας
Όνομα μαθητή	Όνομα χρήστη	Κωδικός πρόσβασης	Προσκλήθηκε στις															
(GR) Papad	(gr).papad	123456	16.11.2014															
Petros Michailidis	petros.michailidis	123456	06.03.2015															
1.	2.	3.																
<p>Προσέξτε ότι τα usernames είναι της μορφής [όνομα]τελεία[επίθετο]. ΠΡΟΣΟΧΗ μην ξεχνάτε την τελεία όταν δίνετε τα usernames στους μαθητές σας.</p>																		